




 **ENERG** Y UA  
енергия · ενεργεια IE IA

 **BOSCH** DWB97DN30

A+++  
A++  
A+  
A  
B  
C  
D

**A++**

**25**  
kWh/annum

 ABCDEFG  ABCDEFG  ABCDEFG  **56**dB

65/2014